

飛沫感染予防用

※市販マスクとの併用でより効果的に。

暑い季節にも対応

軽量10g

曇りにくい

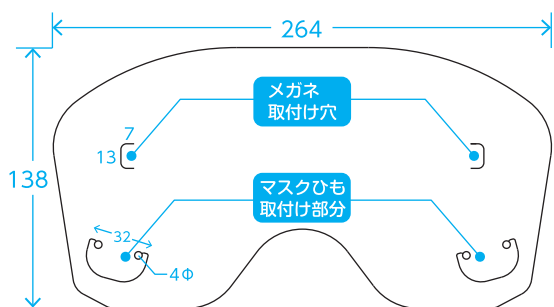
フェイスシールド 2WAY

日本製 PAT.P

顔全体を覆うフェイスシールドのサイズを見直すことで、マスクの蒸れ、暑さを軽減、頬部分から下をカットすることで、**軽量、曇りにくい** 快適にご利用いただけます。また、サイズをコンパクトにしたことで**2通りの装着方法** と機能をご提案。雰囲気壊さず、大げさにならないメリットがあります。

製品特徴

- マスク上部ひもに簡単に取付け可能でスマートに飛沫をガードします。
- メガネフレーム装着ならフェイスシールドの上下可動が可能。
マスクとの空間を作ることでより涼しさUP。
- 頭に装着しないので締め付けもなく髪型も崩れないシンプル設計。



素材:PET 0.25 サイズ:264×138mm 日本製

「マスクひもに取付け」と「メガネフレーム装着」の2WAY仕様。



マスクひもに取付けた場合

取付けが簡単

- ・軽量(10g)
- ・スッキリ、スマート。

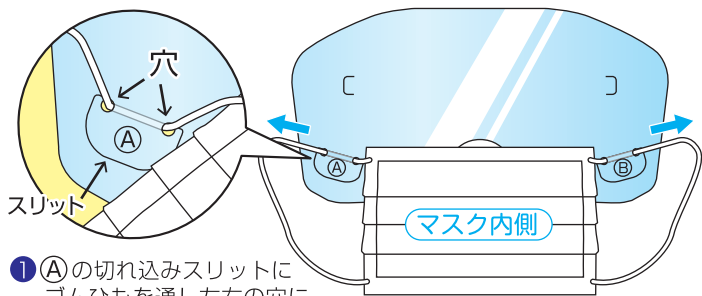
メガネに取付けた場合

シールドの角度を変えられる

- ・涼しさUP!
- ・手元が見えやすい。

マスク取り付け方法

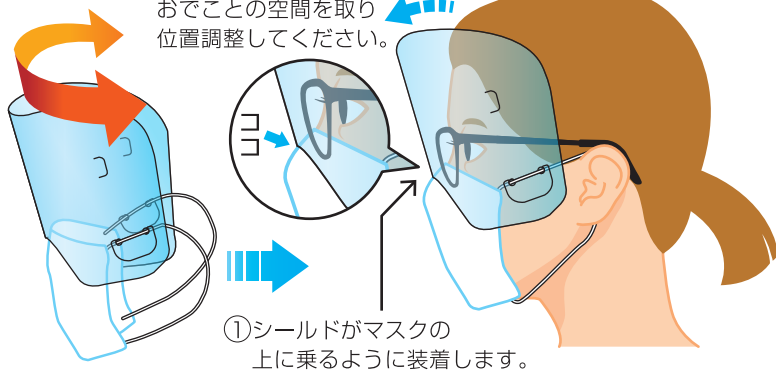
②切りこみ穴にマスクのゴムを通し左右に引っ張り外れないことを確認します。



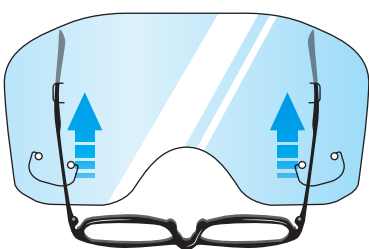
- ①(A)の切れ込みスリットにゴムひもを通し左右の穴に入れます。
(B)も同様に取付けます。

装着方法

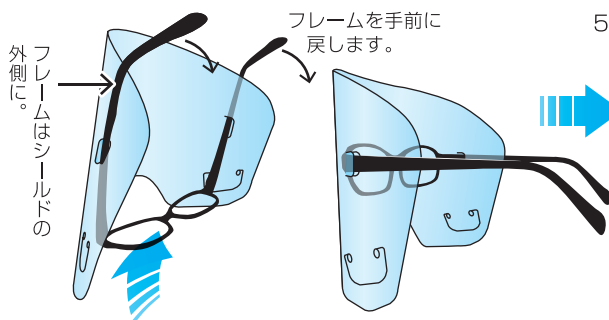
②距離が近いと曇りやすいのでおでこの空間を取り位置調整してください。



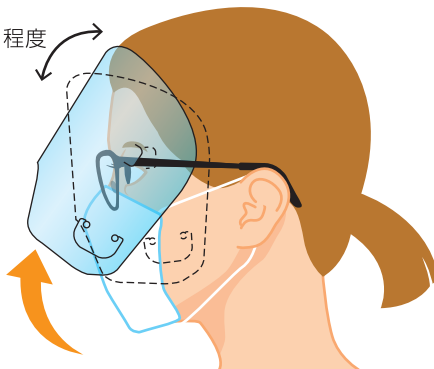
メガネ取り付け方法



- ①左右のメガネ取付け穴にシールドの内側からメガネのフレームを通します。



- ②レンズが内側、両サイドのフレームが外側になるようにメガネを押し上げます。



注意

- ・この商品は飛沫感染予防用のフェイスシールドになります。
- ・マスクの性能により効果は異なります。
- ・対応マスクはゴムひもタイプになります。
- ・マスクの形状により使用できない場合があります。
- ・マスクは付属していません。